

# ミニロボSR-02/SR-03専用改造パーツ一覧




①ブラック/レッド外装




②レッド/グレー外装




③パープル/ブラック外装




④ライトブルー/レモン外装



⑤ホワイト外装



⑥四角外装ダークブルー/グレー



⑦四角外装ブラック/パープル

## 外装セット 各300円(税込)


ミニロボの見た目や色を交換する為の外装パーツセットです。自由な組み合わせで自分だけのミニロボに改造しよう! ※外装パーツはSR-02とSR-03で共通です。




ミニロボSR-03組立キット  
3000円(税込)



工具セット  
1000円(税込)



高速ギヤセット  
300円(税込)  
※中級者向け



超速ギヤセット  
300円(税込)  
※中級者向け



昇圧基板  
900円(税込)  
※上級者向け



タイヤセット  
300円(税込)



スポンジタイヤセット  
300円(税込)  
※中級者向け

ミニロボ本体とコントローラーのセットです。  
ミニロボは全て組立式となっています。  
対象年齢：8才以上


ミニロボ組立に必要な工具のセットです。  
薄刃ニッパーとドライバーは組立に必ず必要です。  
ピンセットはあると便利です。

ミニロボのスピードアップ用ギヤセットです。駆動用ギヤボックスに使用します。  
高速ギヤは約1.4倍、超速ギヤは約2倍の速さになりますが、パワーは高速ギヤが約0.7倍、超速ギヤが約0.5倍になります。  
※数値は計算上のものとなります。

ミニロボの電圧が3.2Vになり、スピードとパワーがアップします。  
※充電電池しか使用できなくなります。  
※バランス調整等の改造が必要となります。

ノーマルタイヤとハイグリップタイヤのセットです。  
グリップ力がアップし、スピードが少し速くなります。

グリップ力がハイグリップよりもアップし、スピードと安定性が上がります。取付けには一部加工が必要です。  
※取付けに別売りのランナーCが必要です。



ユニバーサルプレート(緑・黒・白)  
各300円(税込)  
※緑・黒は縦列、白は横列、各色3枚入り

ミニロボを幅広くしたり、様々な改造するのに使用します。  
その他にも、ミニロボのパーツを利用した工作に使用することも可能です。  
自分だけのオリジナルロボットを作ったり、色々な改造にチャレンジしよう!



ベアリングセット  
300円(税込)

駆動用ファイナルギヤの軸受けに使用します。ガタが少なく、抵抗が小さくなります。



セラミックボール  
300円(税込)

鋼球の代わりに使用します。  
セラミック製なので、軽くて錆びません。



キックプレート(青・赤)  
各100円(税込)  
※2枚入り

カラフルなキックプレート2枚セット。  
キックプレートの加工を工夫すると、キックしたボールの飛び方が変わります。

※収納箱のデザインは現在茶色の箱になっています





練習用コート  
3000円(税込)  
※公式コート…6000円(受注生産)

自宅で練習が出来るカーペットと壁のセット。  
カーペットのサイズは練習用コートが1500mm×800mm、公式コートが2300mm×1500mmとなっています。

### ●その他補修部品 (SR-02/SR-03 共有)

- ・バネ・スプリング・金具・鋼球セット …3000円(税込)  
キック用バネ×2 コントローラー用バネ×1 スプリング×2  
折り曲げ金具×2 バネ付き金具×1 鋼球×2
- ・ねじ・ナットセット …3000円(税込)  
ねじ(M2×4mm)×40 ねじ(M2×7mm)×10  
ねじ(M2×8mm)×10 ねじ(M2×10mm)×10  
ねじ(M2×16mm)×10 ナット(M2)×50
- ・SR-02/SR-03 ランナーD・H・Iセット …3000円(税込)  
ランナーD×1 ランナーH×1 ランナーI×1

- ・SR-02/SR-03 ランナーC …3000円(税込)  
ランナーC×2
- ・公式ボール …3000円(税込)  
公式ボール×2




### ●SR-02 専用補修部品

- ・SR-02 基板セット① …1500円(税込)  
メイン基板×1
- ・SR-02 基板セット② …1500円(税込)  
コントローラー基板×1 電源基板×1 センサー基板×1
- ・SR-02 モーターセット …6000円(税込)  
モーター×2
- ・SR-02 ケーブルセット …3000円(税込)  
電源用×1 センサーケーブル×1
- ・SR-02 延長ケーブルセット …3000円(税込)  
電源用×1 モーター用×2

### ●SR-03 専用補修部品

- ・SR-03 モーターセット …6000円(税込)
- ・SR-03 ロボット基板 …10000円(税込)
- ・SR-03 コントローラー基板 …10000円(税込)
- ・SR-03 電源基板 …3000円(税込)
- ・SR-03 センサー基板 …3000円(税込)
- ・SR-03 電源/センサーケーブル …3000円(税込)



※その他「昇圧基板」もSR-02とSR-03で異なりますのでご注意ください